Дата заполнения

Заказ №

Опросный лист №
на разъединитель внутренней установки ВНА-ЭЛМ-10/630

1. Количество, шт				
2. Номинальный ток, А	630			
3. Наличие заземляющих ножей (см. прил. 1)	QW без ЗН	QW, QSG с ЗН со стороны шарнирного контакта	QW, QSG1 с ЗН со стороны разъемного контакта	QW, QSG1, QSG с двумя ЗН
4. Наличие предохранителя (см. прил. 2)	без предохранителя QW	под шарнирным контактом QW, FU	над разъемным контактом FU, QW	
5. Место установки предохранителей (см. прил. 2)	комплект шин под предохранители (6 шт.)	контакты под предохранители (6 шт.) с замком		

6. Параметры предохранителя, А

S ном, кВА	U ном, кВ	I ном. предохр., А	Тип предохранителя
25	6	8	
	10	5	
40	6	10	
	10	8	
63	6	16	
	10	10	
100	6	20	
	10	16	
160	6	31,5	
	10	20	
250	6	50	
	10	40	

S ном, кВА	U ном, кВ	I ном. предохр., А	Тип предохранителя
400	6	80	
	10	50	
630	6	100	
	10	80	
1000	6	160	
	10	100	
1250	6	160	
	10	100	
1600	6	200	
	10	315	
2500	6		
	10		

Другой

Указатель срабатывания предохранителя да нет

7. Управление разъединителем (см. прил. 3)	Привод ручной ПР-ЭЛМ (согласно схеме главных цепей)	Монтажный комплект (вилки, оси, рычаги)	
8. Телесигнализация (см. прил. 5)	контроль положения верхних ЗН вкл откл	контроль положения ГН вкл откл	контроль положения нижних ЗН вкл откл
9. Транспортировка	стрейч-пленка (стандарт)	деревянный ящик	
10. Дополнительные требования			
11. Сведения о заказчике			

Приложение 1 – Внешний вид ВНА с заземляющими ножами

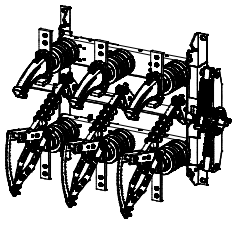

без ЗН

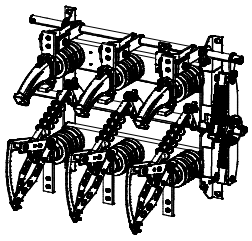

с ЗН со стороны разъемного контакта

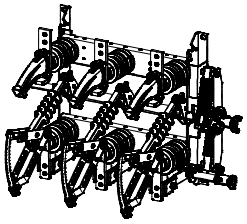

с ЗН со стороны шарнирного контакта

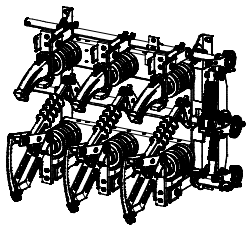

с двумя ЗН

Приложение 2 – Внешний вид ВНА с предохранителями

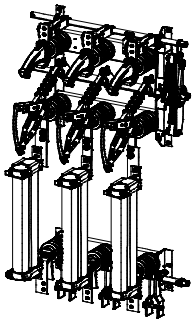

под шарнирным контактом



над разъемным контактом

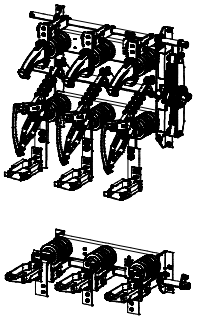

контакты под предохранители (6 шт.)

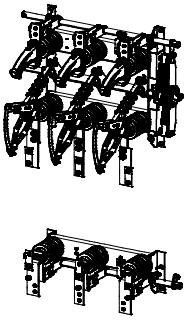

комплект шин под предохранители (6 шт.)

Приложение 3 – Монтажный комплект (вилки, оси, рычаги)

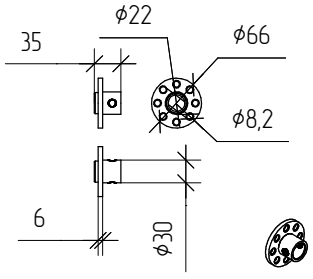

Рычаг установки на вал

312.303788.002-01

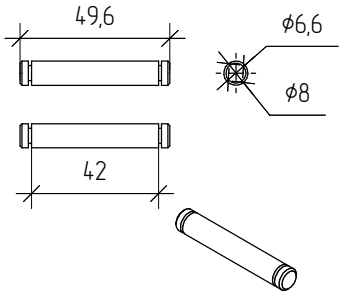

Ось установки вилки

РВ.00.00.05

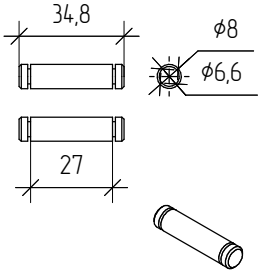

Ось установки вилки

РВ.00.00.05-05

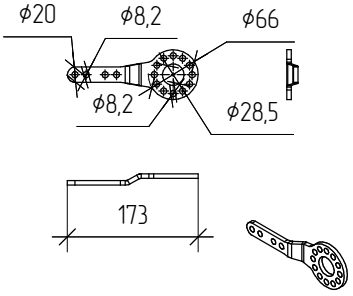

Рычаг установки на вал

РВ.00.00.06

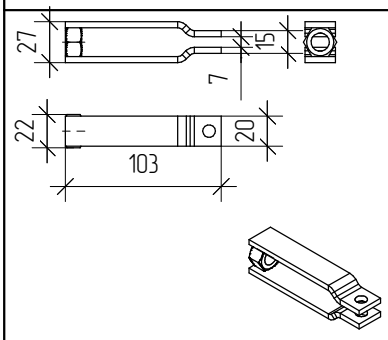

Вилка прямая

РВ.00.08

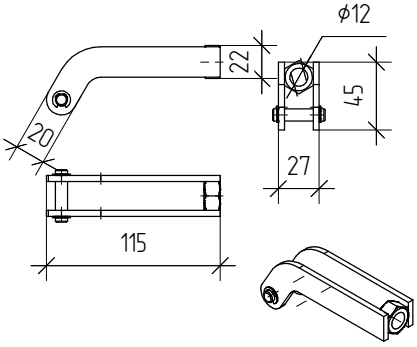

Вилка гнутая

РВ.00.10

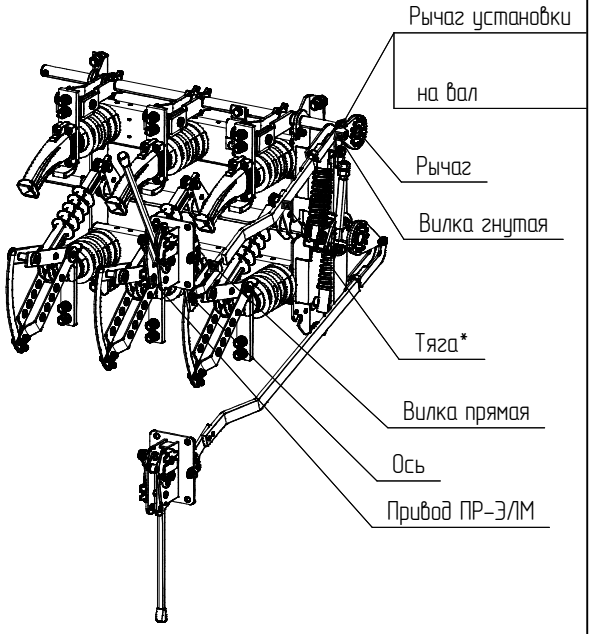

* – не входит в комплект поставки